





# Выбор меню и оплата питания школьника



## инструкция





Раздел «**Питание**» находится в системе «Электронная школа». Здесь можно выбрать меню для организованного питания ребенка в школе и произвести оплату.



Для доступа к разделу необходимо заключить трехсторонний договор между Родителем, Общеобразовательным учреждением и Организатором питания.



Вход в электронную школу осуществляется по адресу **[school.72to.ru](http://school.72to.ru)** через учетную запись портала Госуслуг.



Также можно выбрать и оплатить питание школьника в мобильном приложении «Образование72»



техническая поддержка



8 800 234 39 30

1

## Вход в «Электронную школу»

Войти в систему «Электронная школа» <http://school.72to.ru>.  
 Выбрать ребенка кнопкой «Выбрать».  
 Перейти в раздел «Питание».

2

## Пополнение баланса

Оплата питания производится авансом путем пополнения баланса лицевого счета.

Пополнить баланс онлайн без комиссии картой любого банка, нажав кнопку «Пополнить».

Сумма единовременного пополнения ограничена 2000 р. Количество операций пополнения не ограничено.

Также можно распечатать квитанцию и пополнить баланс следующими способами:

- наличными через банкоматы, платежные терминалы, офисы Сбербанка (без комиссии);
- банковской картой Сбербанка через банкоматы, платежные терминалы и Сбербанк Онлайн (без комиссии);
- через кредитные организации, отделения почты России (комиссия согласно условиям данных организаций).

По вопросам, связанным с зачислением платежей, необходимо обращаться к Организатору питания по реквизитам, указанным в договоре.

3

## Заказ меню

Выбрать меню можно при наличии денежных средств на балансе лицевого счета. Изменение меню не доступно для первых 5 рабочих дней от текущей даты. Следующие 10 рабочих дней доступны для выбора комплекса и дополнительных блюд. Доступные дни выделены черным цветом.

Для выбора понравившегося комплекса необходимо отметить его галочкой. Просмотреть состав комплекса можно, нажав на знак «?» в карточке комплекса.

Если комплекс не выбран, системой автоматически будет установлен комплекс дня.

Списание денежных средств с лицевого счета происходит по факту питания ребенка ежедневно.

4

## Категория льготы

Сумма заказа автоматически рассчитывается с учетом льготы. У всех учащихся общеобразовательных учреждений Тюменской области по умолчанию имеется общая льгота, размер которой устанавливается соответствующими нормативно-правовыми актами. В системе отображается установленная льгота для ребенка.

**При отсутствии денежных средств на балансе лицевого счета услуга по организованному питанию ребенка оказана не будет**

Баланс 523.60 р.



Баланс -17.72 р.

