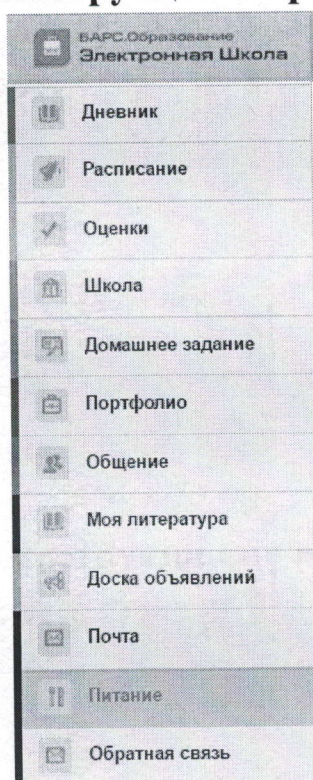


## Инструкция по работе в системе «Учет питания» для родителей.



В личном кабинете электронной школы родителю доступна система «Учет питания».

В данном интерфейсе родитель может делать заказы своему ребенку.


Скриншот интерфейса «Питание». Вкладка «Выписка по счету». Показаны следующие данные:

- ФИО: [пусто]
- Лицевой счет: 1003642
- Категория льготы: СЭН (действует до 31.03.2017)
- Баланс: 224.63 р.
- Сумма заказа с учетом льгот: 398.43 р.
- К оплате с учетом льгот: 173.80 р.

Кнопки: Пополнить, Печать квитанции, ?

День	Итого	Сумма	Льгота	Итого
	Итого	943.03 р.	544.60 р.	398.43 р.
10.03.2017, Пятница		67.56 р.	45.00 р.	22.56 р.
13.03.2017, Понедельник		78.22 р.	45.00 р.	33.22 р.
14.03.2017, Вторник		60.00 р.	45.00 р.	15.00 р.
16.03.2017, Среда		67.80 р.	45.00 р.	22.80 р.
18.03.2017, Четверг		68.43 р.	45.00 р.	24.43 р.
17.03.2017, Пятница		60.00 р.	45.00 р.	15.00 р.
20.03.2017, Понедельник		60.00 р.	45.00 р.	15.00 р.
21.03.2017, Вторник		60.00 р.	45.00 р.	15.00 р.
22.03.2017, Среда		60.00 р.	45.00 р.	15.00 р.
23.03.2017, Четверг		60.00 р.	45.00 р.	15.00 р.
24.03.2017, Пятница		60.00 р.	45.00 р.	15.00 р.
03.04.2017, Понедельник		60.00 р.	12.40 р.	47.60 р.

Родитель видит ФИО своего ребенка, его лицевой счет, который прописывается в договоре между родителем и организатором питания. Так же видит действующую категорию льготы, текущую сумму баланса, текущая сумма заказа и сумму заказа с учетом льгот.

Пополнить баланс ученика родитель может нажав на кнопку  через интернет эквайринг

ПОПОЛНЕНИЕ СЧЕТА

Сумма в рублях


0.00

Получатель платежа:  
АО "КШП "Центральный"  
ИНН: 7202147150

Максимальная сумма платежа:  
2000 руб.

Отмена Оплатить

Указать любую сумму оплаты, но не более максимальной разовой суммы пополнения баланса установленной организатором питания. Нажать кнопку **Оплатить**

 **СБЕРБАНК**  
Всегда рядом

Сумма к оплате: **1000.00 RUB**  
Номер заказа: **100997520170215163919181**  
Описание платежа:

До окончания сессии осталось: 0:19:54

Номер карты

Действительна до  /

Имя держателя карты

CVC2/CVV2  ?

Отправить уведомление на email

**Оплатить**

Вызывается интерфейс платежного сервиса через который можно оплатить по карте, не смотря на то что это сервис сбербанка, оплатить можно картой любого банка. Для этого необходимо ввести данные с банковской карты ( номер карты, дата действия, имя держателя карты, код

держателя карты) при желании установить галочку «Отправлять уведомление на email»

Эл. почта владельца

address@mail.ru

В целях безопасности сессия оплаты действует ограниченное количество времени, которое расположено в верхнем правом углу.

Оплату можно произвести и в офисах Сбербанка, для этого предварительно нужно

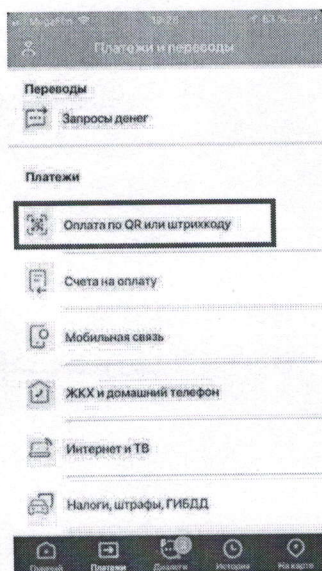
Печать квитанции

распечатать квитанцию унифицированной формы для оплаты, нажав на кнопку

При печати квитанции используется технология QR кодов, что позволяет родителям оперативно выполнить оплату по коду через мобильное приложение.


Извещение	<b>СБЕРБАНК РОССИИ</b> АО "КШП"Центральный" (наименование получателя платежа) 7 2 0 2 1 4 7 1 5 0 4 0 7 0 2 8 1 0 2 6 7 1 0 0 0 0 7 6 5 0 (ИНН получателя платежа) (номер счета получателя платежа) в ЗАПАДНО-СИБИРСКИЙ БАНК ПАО СБЕРБАНК БИК 0 4 7 1 0 2 6 5 1 (наименование банка получателя платежа) Номер кор./сч. банка получателя платежа 3 0 1 0 1 8 1 0 8 0 0 0 0 0 0 0 0 6 5 1 Пополнение баланса 1095015 (наименование платежа) (номер лицевого счета (код) плательщика) Ф.И.О плательщика Адрес плательщика Сумма платежа руб. коп. Сумма платы за услуги 0 руб. 00 коп. Итого руб. коп. « 05 » марта 2018 г. С условиями приема указанной в платежном документе суммы, в т.ч. с суммой взимаемой платы за услуги банка, ознакомлен и согласен. Кассир Подпись плательщика	Форма № ПД-4
-----------	------------------------------------------------------------------------------------------------------------------------------------------------------------------------------------------------------------------------------------------------------------------------------------------------------------------------------------------------------------------------------------------------------------------------------------------------------------------------------------------------------------------------------------------------------------------------------------------------------------------------------------------------------------------------------------------------------------------------------------------------------------------------------------------------------------------------------------	--------------

## Оплата услуг по QR-коду в мобильном приложении Сбербанк ОнЛайн



Нажмите на кнопку **Оплата по QR или штрихкоду**, после чего наведите камеру на QR-код, указанный в платежной квитанции, и отсканируйте его.

Для сканирования QR кода необходимо поместить QR-код в прямоугольник. После сканирования, реквизиты поставщика будут автоматически заполнены.

О правилах оплаты информация располагается в справке, получить ее можно нажав на кнопку 

Питание		Выписка по счету		Обратиться в тех. поддержку	
01 <sup>04</sup> <sub>18</sub>	30 <sup>04</sup> <sub>18</sub>	Сформировать		Скачать	Печать
Дата и время операции	Сумма операции, рублей	Код транзакции	Описание операции	Баланс на момент операции	Статус
21 апреля 2018 в 01:54	+12.40	102560720180421015450488	Льгота от 20.04.2018	953.40	Подтверждено
21 апреля 2018 в 01:54	-60.00	102560720180421015450452	Горячий завтрак от 20.04.2018	953.40	Подтверждено
20 апреля 2018 в 00:46	+12.40	102560720180420004638919	Льгота от 19.04.2018	0.00	Подтверждено
20 апреля 2018 в 00:46	-60.00	102560720180420004638865	Горячий завтрак от 19.04.2018	0.00	Подтверждено
19 апреля 2018 в 00:54	+12.40	102560720180419005444196	Льгота от 18.04.2018	0.00	Подтверждено
19 апреля 2018 в 00:54	-60.00	102560720180419005444145	Горячий завтрак от 18.04.2018	0.00	Подтверждено

По умолчанию выписка формируется за текущий месяц. Можно задать фильтр по датам и просмотреть все операции по лицевому счету ученика.

Просмотр, за какой день было списание смотреть в колонке «Описание операции». Данные колонки «баланс на момент операции» отражают какой был баланс у ребенка на момент проведения операции.

Питание		Выписка по счету	
ФИО		Баланс	905.80 р.
Лицевой счет		Сумма задолж. с учетом льгот	587.45 р.
Категория льготы	Общая -12,40 р. (действует до 31.05.2018)	К оплате с учетом льгот	0.00 р.

Например:  $953.40 - 60 + 12.4 = 905,8$  Текущая сумма баланса.

Скачать

Данную выписку можно скачать

### Выписка по счету

**Ученик:**

С 01.03.2017 по 03.03.2017

Дата и время операции	Сумма операции, рублей	Код транзакции	Описание операции	Статус
03 марта 2017 в 23:27	+45.00	100364220170303232707093	Льгота от 03.03.2017	Подтверждено
03 марта 2017 в 23:24	-64.48	100364220170303232456251	Завтрак от 03.03.2017	Подтверждено
03 марта 2017 в 00:18	+1.00	100364220170303001843810	Карта Сбербанк	Подтверждено
02 марта 2017 в 22:44	+45.00	100364220170302224426732	Льгота от 02.03.2017	Подтверждено
02 марта 2017 в 22:38	-81.05	100364220170302223828141	Завтрак от 02.03.2017	Подтверждено
02 марта 2017 в 00:50	+45.00	100364220170302005040085	Льгота от 01.03.2017	Подтверждено
02 марта 2017 в 00:39	+100.00	100364220170302003927449	Карта Сбербанк	Подтверждено
02 марта 2017 в 00:14	-60.00	100364220170302001446059	Завтрак от 01.03.2017	Подтверждено

**Итог, пополнение:** 236.00

**Итог, списание:** 205.53

Можно распечатать

Печать

Печать  
Всего: 2 лист. бумаги

Печать Отмена

Принтер Отправить в OneNote ...  
Изменить

Страницы  Все  
Например: 1-5, 8, 11-13

Раскладка Книжная

Цветная печать Цветная печать

+ Дополнительные настройки

Печатать с помощью системного диалогового окна (Ctrl+Shift+P)

22.04.2018

БАРС.Web-Образование - Личный кабинет

Питание		Выписка по счету		Обратиться в тех. поддержку	
01 04 18		- 30 04 18		Сформировать	
				Скачать	Печать
Дата и время операции	Сумма операции, рублей	Код транзакции	Описание операции	Баланс на момент операции	Статус
21 апреля 2018 в 01:54	+12.40	102560720180421015450488	Льгота от 20.04.2018	953.40	Подтверждено
21 апреля 2018 в 01:54	-60.00	102560720180421015450452	Горячий завтрак от 20.04.2018	953.40	Подтверждено
20 апреля 2018 в 00:46	+12.40	102560720180420004638919	Льгота от 19.04.2018	0.00	Подтверждено
20 апреля 2018 в 00:46	-60.00	102560720180420004638865	Горячий завтрак от 19.04.2018	0.00	Подтверждено
19 апреля 2018 в 00:54	+12.40	102560720180419005444196	Льгота от 18.04.2018	0.00	Подтверждено
19 апреля 2018 в 00:54	-60.00	102560720180419005444145	Горячий завтрак от 18.04.2018	0.00	Подтверждено
18 апреля 2018 в 01:16	+12.40	102560720180418011629476	Льгота от 17.04.2018	0.00	Подтверждено

### Обращение в службу технической поддержки

В верхнем правом углу располагается кнопка для быстрого обращения в службу технической поддержки.

Питание Выписка по счету [Обратиться в тех. поддержку](#)

В открывшемся окне обращения в техподдержку необходимо заполнить следующие поля:

- ✓ ФИО – Указывается ФИО ребенка, по которому будет оформлено обращение.
- ✓ Телефон – Указывается контактный номер телефона, по которому возможна связь для уточнения деталей вопроса.
- ✓ Электронная почта – обязательно указать электронную почту для получения ответа на вопрос, в случае пустого поля ответ на вопрос не будет отправлен.
- ✓ Школа – указывается школа по умолчанию.
- ✓ Подробное описание проблемы – чем более подробно будет описание вопроса, тем более полный и быстрый ответ будет получен.
- ✓ Добавить скрин страницы – указав данный параметр, система сделает скрин экрана где находится пользователь и отправит с вопросом.

После заполнения всех полей нажать на кнопку

Отправить

СООБЩИТЬ В ТЕХ. ПОДДЕРЖКУ

ФИО \*  
Иванов И.


Телефон \*  
+7(905)822-3389

Электронная почта \*  
Savchuk@72to.ru

Школа  
Муниципальное автономное общеобразовательное :

Подробное описание проблемы \*  
Описание сути проблемы

Добавить скрин страницы



Отправить

Разработчик ООО «Бизнес-Сенсорика»

Руководитель проекта

Гонтов М.В.